

Mercado Laboral 2008

I.- El Estudio

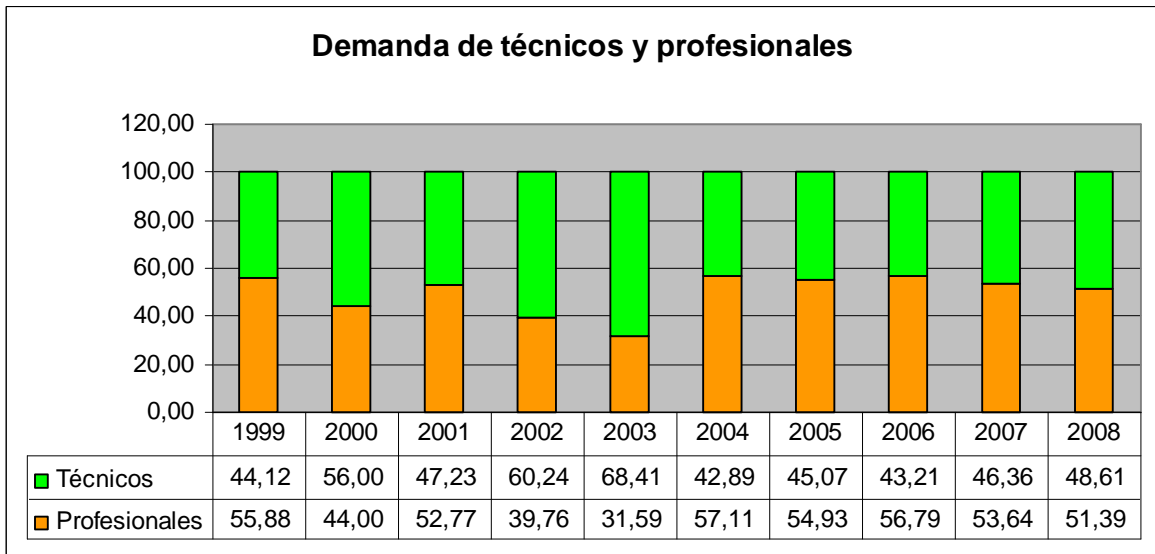
El presente estudio fue elaborado sobre la base de más de 1 millón 500 mil vacantes de empleo publicadas durante el 2008, en toda la red de portales asociados a Trabajando.com, Universia Chile y El Mercurio, entre ellos destacan los sitios de trabajo de universidades e institutos profesionales, diarios nacionales y regionales, cámaras de comercios, asociaciones gremiales, municipalidades y de empresas, todos ellos partícipes de la Comunidad Laboral Líder de Iberoamérica.

Las áreas temáticas apuntan, principalmente, al comportamiento de la oferta y demanda laboral del país, principalmente de las personas al segundo año de egreso. ¿Cuáles son las carreras más demandadas?, ¿Qué carreras tienen mejores proyecciones laborales?, ¿Cuáles son las carreras mejor pagadas?

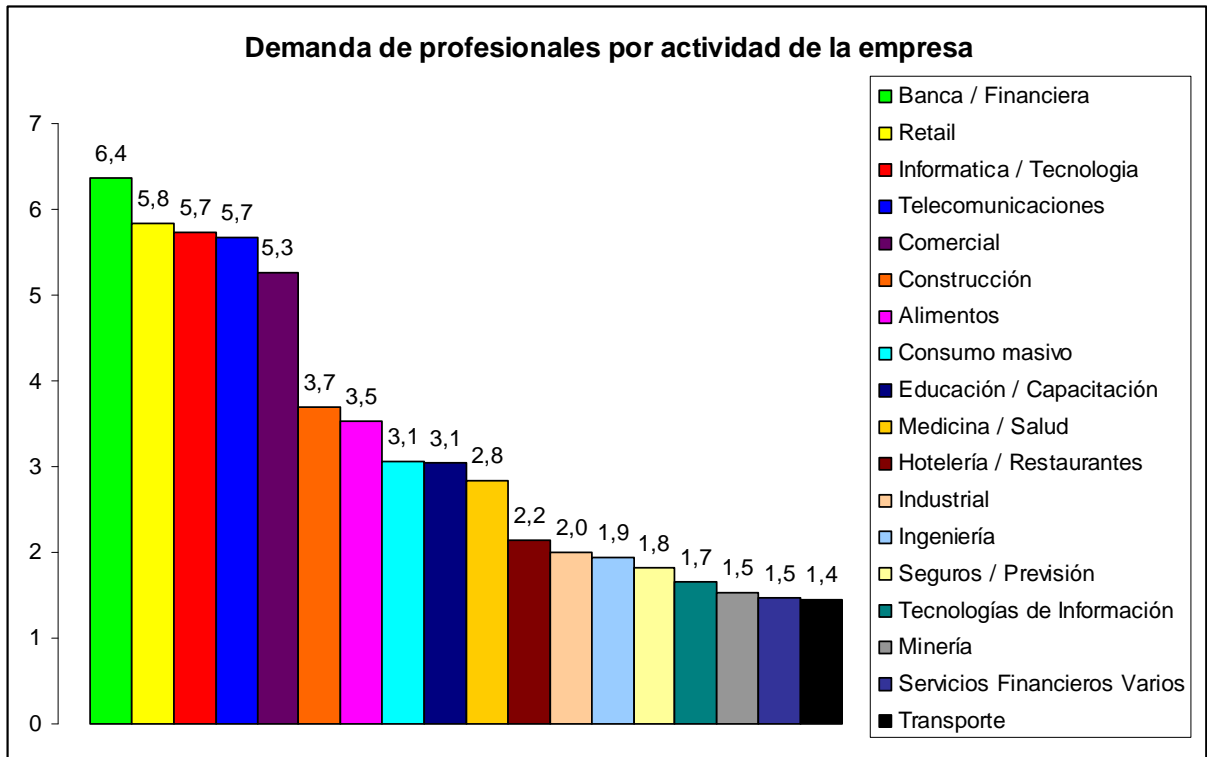
II.- Carreras más demandadas

Carrera	%	Renta Promedio
Ingeniería Comercial	7,49	996.102
Ingeniería Industrial	4,74	1.103.958
Contador Auditor	3,74	697.310
Ingeniería Civil	3,56	1.138.050
Administración de Empresas	3,38	496.560
Ingeniería en Informática / Sistemas	2,74	751.245
Ingeniería de Ejecución	2,70	764.224
Contador General / Contabilidad	2,51	377.936
Ingeniería de Ejecución en Administración	2,14	705.832
Análisis de Sistemas / Analista Programador	1,75	572.658
Informática	1,53	713.846
Ingeniería Civil en Informática	1,32	867.012
Secretariado	1,08	346.086
Psicología	1,08	584.026
Construcción Civil	1,05	856.232

III. Demanda de carreras técnicas y profesionales

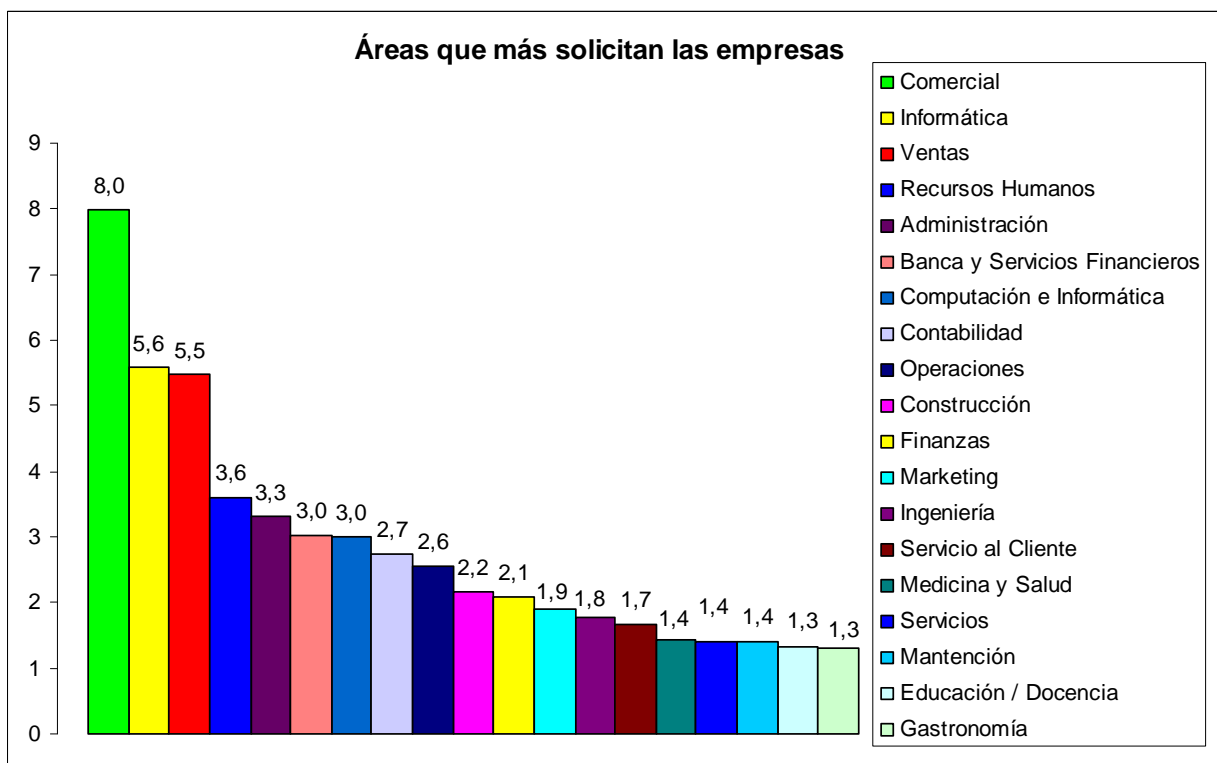


IV. Comportamiento de la demanda de profesionales por actividad de la empresa



Actividad de la empresa	%
Banca / Financiera	6,37
Retail	5,83
Informática / Tecnología	5,73
Telecomunicaciones	5,67
Comercial	5,26
Construcción	3,70
Alimentos	3,53
Consumo masivo	3,07
Educación / Capacitación	3,05
Medicina / Salud	2,83
Hotelería / Restaurantes	2,15
Industrial	2,01
Ingeniería	1,93
Seguros / Previsión	1,81
Tecnologías de Información	1,66
Minería	1,54
Servicios Financieros Varios	1,47
Transporte	1,44

V. Áreas que más solicitan las empresas



Área	%
Comercial	7,97
Informática	5,57
Ventas	5,49
Recursos Humanos	3,59
Administración	3,32
Banca y Servicios Financieros	3,03
Computación e Informática	3,01
Contabilidad	2,73
Operaciones	2,56
Construcción	2,17
Finanzas	2,08
Marketing	1,90
Ingeniería	1,78
Servicio al Cliente	1,67
Medicina y Salud	1,44
Servicios	1,42
Mantención	1,42
Educación / Docencia	1,32
Gastronomía	1,31

VI. Carreras mejores pagadas

Sueldo bruto promedio al segundo año de egreso				
Carrera	Renta Promedio	Mujeres	Hombres	Cuanto más ganan los hombres v/s Mujeres
Geología / Ciencias Geológicas	1.413.421	1.264.204	1.467.906	16%
Ingeniería en Minas	1.284.249	683.064	1.123.920	65%
Ingeniería Civil en Electricidad	1.257.297		1.271.279	
Ingeniería Civil Mecánica	1.255.389	729.225	1.266.752	74%
Ingeniería Civil	1.138.050	857.019	1.202.672	40%
Ingeniería Industrial	1.103.958	873.200	1.171.772	34%
Economía	1.098.495	861.891	1.203.595	40%
Ingeniería Civil Electrónica	1.088.864	932.967	1.098.011	18%
Ingeniería Civil Industrial	1.072.694	878.605	1.123.191	28%
Ingeniería Comercial	996.102	822.080	1.117.091	36%
Ingeniería Civil Eléctrica / Ingeniería Eléctrica	994.427	953.315	996.654	5%
Ingeniería Química	959.887	766.953	1.094.068	43%
Ingeniería Metálica / Metalúrgica	941.717	730.000	953.315	31%
Ingeniería en Gestión y Desarrollo Tecnológico	919.280		939.345	
Ingeniería Mecánica	889.554	729.225	894.266	23%
Ingeniería en Obras Cíviles	870.520	751.666	904.331	20%
Ingeniería Civil en Informática	867.012	830.319	874.668	5%
Construcción Civil	856.232	687.052	890.092	30%
Química y Farmacia	816.849	730.487	918.212	26%
Ingeniería Electrónica	815.684	725.840	819.778	13%
Ingeniería en Electricidad	808.154		811.808	
Ingeniería de Información y Control de Gestión	800.303	665.632	878.819	32%

VII. Carreras con mejores proyecciones laborales

Carreras como Ingeniería en Geomensura, Ingeniería en Minas, Ingeniería Civil en Minas, Geomensura y carreras ligadas a la salud, tienen excelentes proyecciones laborales, principalmente por la escasez que existe de estos profesionales en el mercado, lo que se traduce en que no necesitan buscar trabajo para encontrarlo, ya que antes de terminar de estudiar ya tienen un empleo y con muy buenas remuneraciones.

Un ingeniero civil en minas a los dos años de egresado, recibe la remuneración promedio más alta del país, casi 1 millón 800 mil pesos.

En tanto, carreras ligadas al área de la salud, como fonoaudiología, enfermería, odontología, tecnología médica, terapia ocupacional, kinesiología, química y farmacia y medicina, también presentan buenas expectativas en materia de empleabilidad, donde en su gran mayoría los profesionales de estas carreras cuentan con trabajo incluso antes de terminar sus estudios y esto se debe, principalmente a la escasez que existe en el mercado de estos profesionales.

Finalmente, otras carreras que tienen una excelente proyección dentro del mercado laboral, son las carreras técnicas, en especial aquellas ligadas al área informática y de redes. Éstas son una real opción para aquellas personas que tienen menores recursos económicos, no sólo porque existe un alto déficit de profesionales técnicos en el mercado, sino también porque son carreras más cortas y baratas, lo que permite recuperar la inversión en un corto tiempo. Por ejemplo, un

ingeniero en cualquiera de sus especialidades pueden demorar hasta 13 años en pagar su carrera; un psicólogo, 19 y un periodista, 20, en tanto, un estudiante de informática podría pagar su carrera, bastante más barata y con buenos ingresos después de egresado, en solo 6 años.

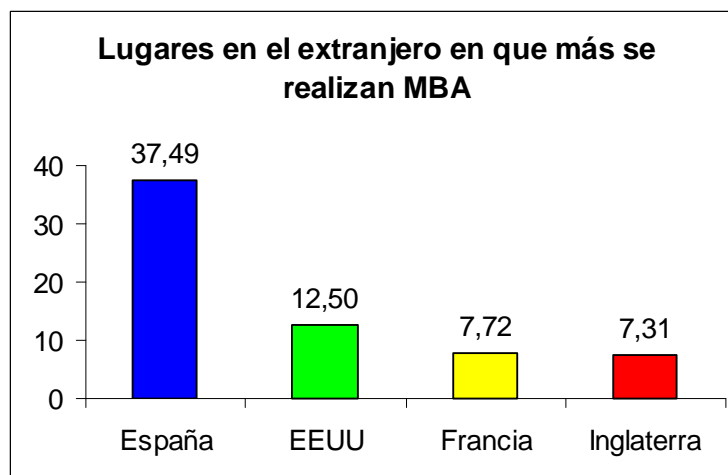
Carrera	Arancel anual	Nº años	Valor carrera de 5 años	Ingreso 1º Año	Ingreso 5º Año	Nº años Recupera Inversión
Análisis de Sistemas / Analista Programador	902.000	2	2.182.840	328.000	572.658	1,64
Computación e Informática	823.000	3	3.286.239	349.000	450.951	2,78
Informática	1.034.000	3	4.128.762	343.000	713.845	2,65
Ingeniería en Informática / Sistemas	1.445.623	5	11.640.951	465.000	935.750	5,63
Programación	815.000	4	4.772.966	262.000	438.279	4,62

Supuesto destina un 30% de ingreso a pagar la inversión
Costo deuda 7% real anual

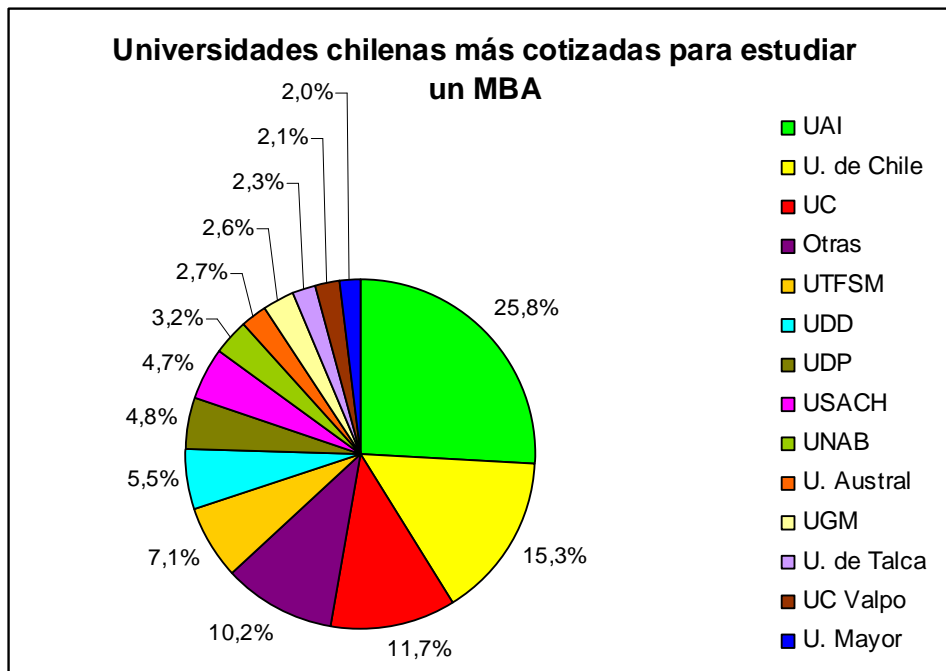
VIII. MBA

El presente estudio fue elaborado sobre la base de 2 millones de CV´s inscritos en toda la red de portales asociados a Trabajando.com, Universia Chile y El Mercurio. A partir de estos datos, podemos señalar que el 0,8% de los inscritos en Trabajando.com, es decir, aproximadamente 16.000 personas, han realizado y egresado de un MBA. De ellos un 0,6% ha optado por estudiar en el extranjero mientras que un 0,2% lo ha hecho en Chile.

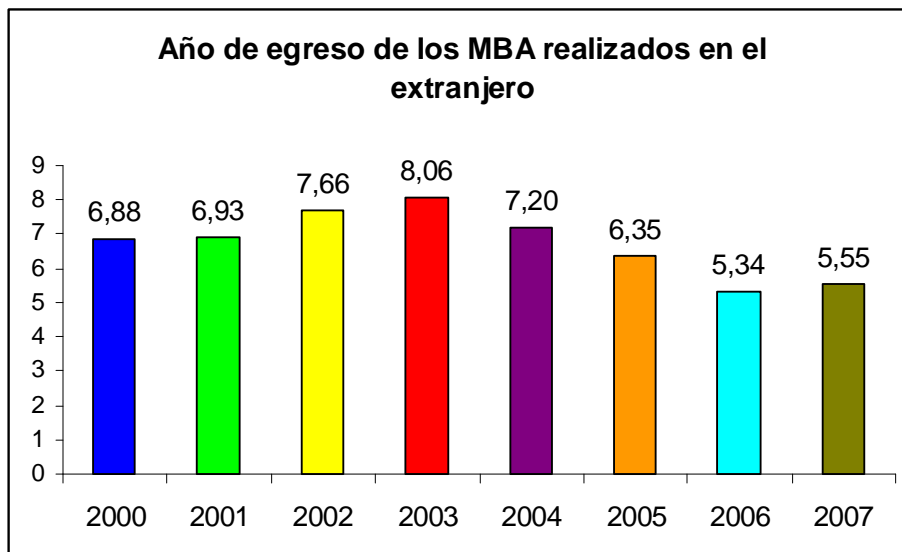
Los destinos preferidos por los chilenos que han hecho un MBA en el extranjero son: España con un 38%, EE.UU. con un 13%, seguido de Francia e Inglaterra con un 8% y un 7% respectivamente.



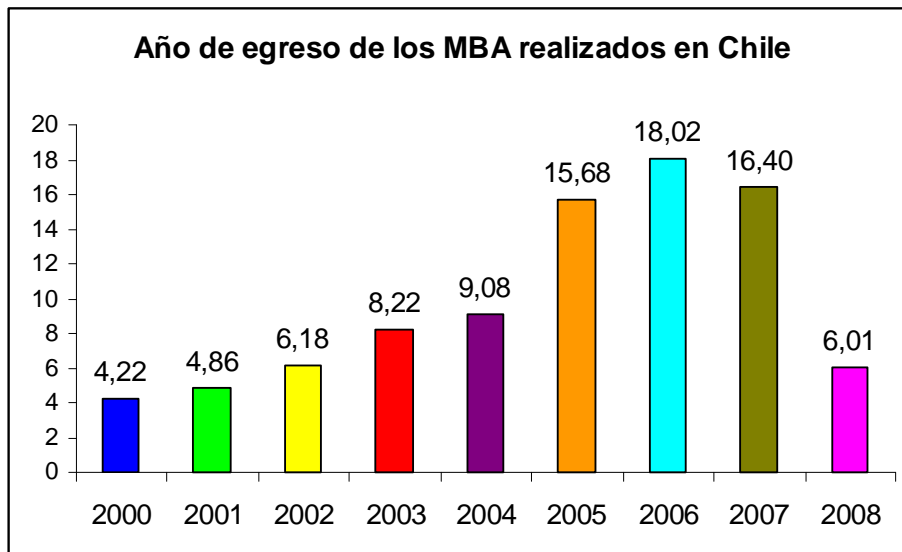
En Chile, en tanto, las tres universidades más cotizadas a la hora de hacer un MBA son: la Universidad Adolfo Ibáñez con un 26%, la Universidad de Chile con un 15% y la Universidad Católica con un 12%.



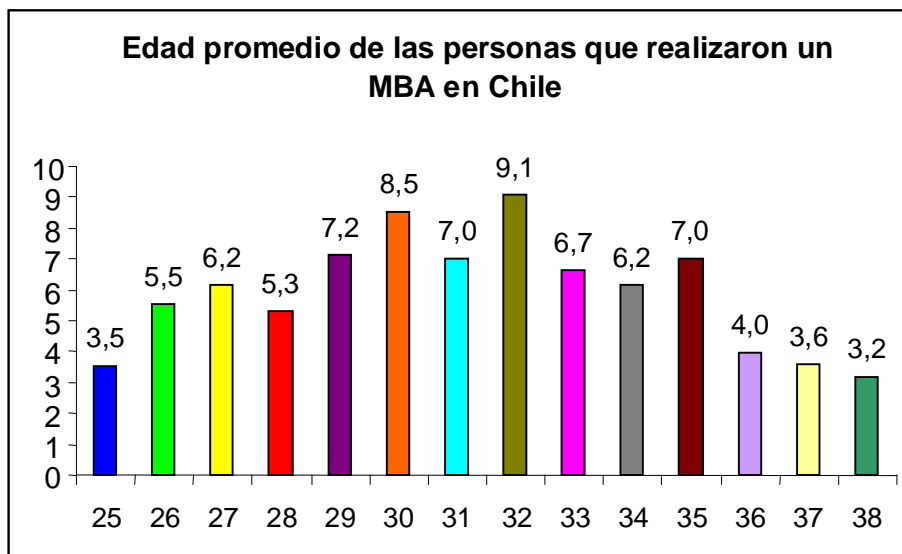
De acuerdo a este estudio, es importante destacar que la tendencia apunta a que durante los últimos 8 años, es decir, entre el año 2000 y 2007 han egresado el 50% de las personas que realizaron estudios de MBA en el extranjero. En tanto, el 50% restante egresó de estos estudios durante las tres décadas anteriores a ese período.



En Chile, un 89% de las personas que realizaron estudios de MBA, egresaron durante los años 2000 y 2007. El 11% restante, terminó sus estudios entre los años 1974 y 1999.

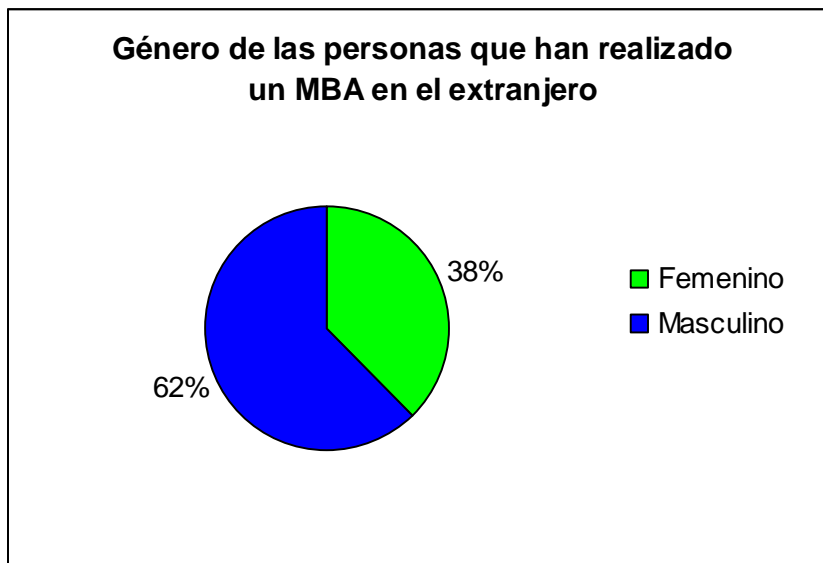


El 57% de las personas que realiza un MBA en el extranjero tiene entre 25 y 38 años. En Chile en tanto, el 83% de los chilenos que realizaron un MBA dentro del país tiene entre 25 y 38 años.



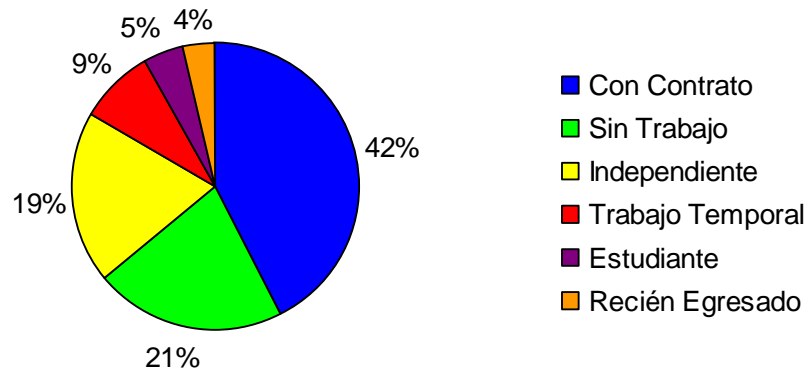
En cuanto al género de las personas que realizan un MBA, los hombres llevan la delantera tanto en Chile como en el extranjero; sin embargo, esta tendencia es mucho mayor en Chile con un porcentaje de un 81%, mientras que en el extranjero el porcentaje de hombres es de un 62%.

Todo lo contrario ocurre con las mujeres, ya que la mayoría opta por realizar estos estudios de MBA en el extranjero, con un 38% de las preferencias, mientras que en Chile sólo lo hace un 19%.



En cuanto a la situación laboral de las personas que realizan un MBA, tanto en Chile como en el extranjero, destacan las personas que actualmente se encuentran con contrato. Sin embargo, esta tendencia se da más en Chile que afuera, con un 67% y un 42%, respectivamente.

Situación Laboral de las personas que realizan un MBA en el extranjero



Situación Laboral de las personas que realizan un MBA en Chile

